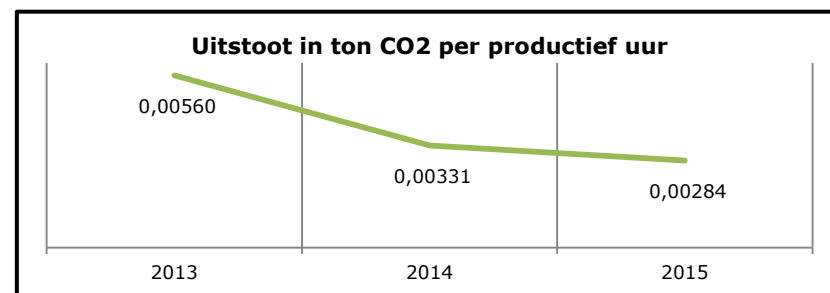
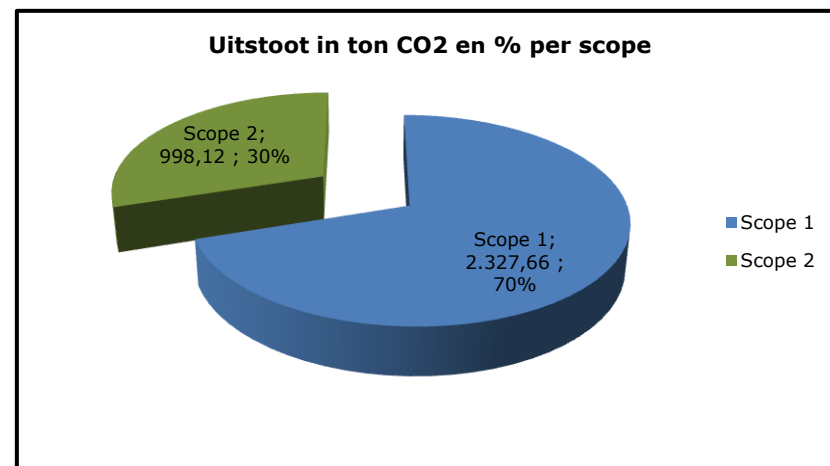
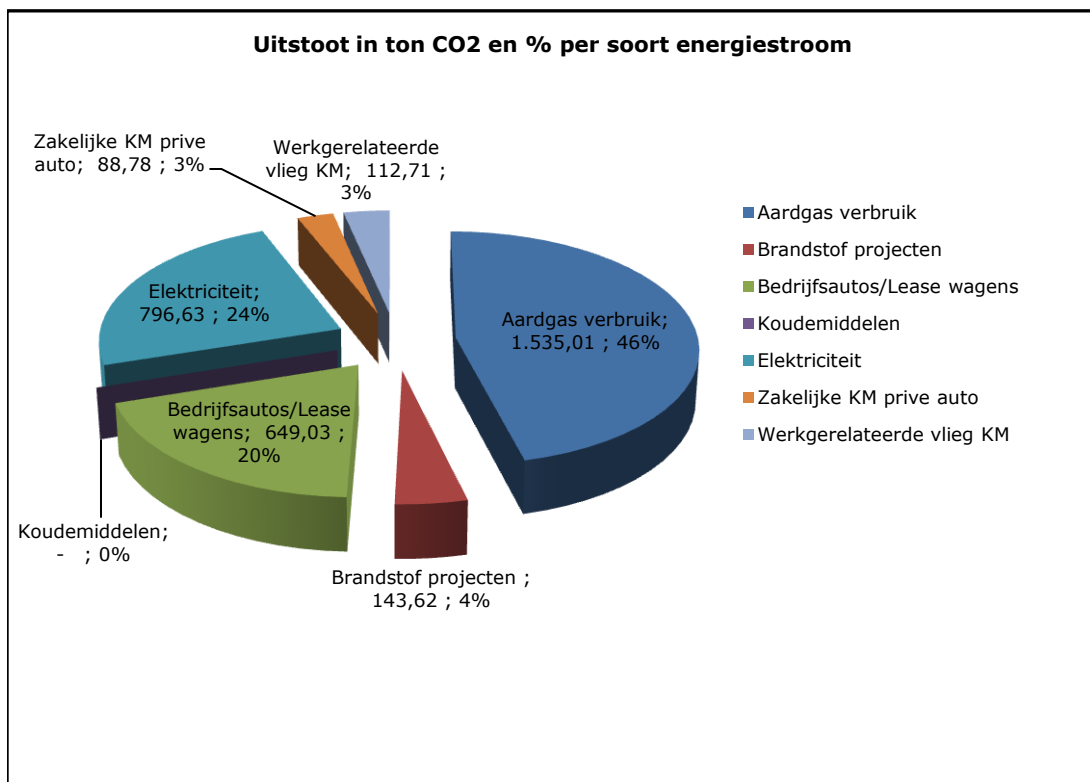


Uitstoot CO2 (ton) per energiestroom		
Scope 1	Aardgas verbruik	1.535,01
Scope 1	Brandstof projecten	143,62
Scope 1	Bedrijfsautos/Lease wagens	649,03
Scope 1	Koudemiddelen	-
Scope 2	Elektriciteit	796,63
Scope 2	Zakelijke KM prive auto	88,78
Scope 2	Werkgerelateerde vlieg KM	112,71

Uitstoot CO2 (ton) per scope	
Scope 1	2.327,66
Scope 2	998,12

<b>Totale CO2 uitstoot (ton)</b>	<b>3.325,77</b>
----------------------------------	-----------------



Jaargang	[ton CO2] CO2 uitstoot	Gewerkte uren	[ton CO2] Uitstoot per uur	
2011	6.626,91	877.672,78	0,00755	(gemiddeld)
2012	5.470,55	962.057,40	0,00569	(gemiddeld)
2013	4.340,11	775.492,21	0,00560	(effectief)
2014	3.333,76	1.005.771,87	0,00331	(effectief)
2015	3.325,77	1.172.884,03	0,00284	(effectief)

Totaal over jaargangen		
Jaargang	CO2 uitstoot	Gewerkte uren
2011	6.626,91	877.672,78
2012	5.470,55	962.057,40
2013	4.340,11	775.492,21
2014	3.333,76	1.005.771,87

Resultaat	% totaal	% gewerkte uren	% per uur
2011-2012	-17,45%	9,61%	-24,69%
2012-2013	-20,66%	-19,39%	-1,58%
2013-2014	-23,19%	29,69%	-40,77%
2014-2015	-0,24%	16,62%	-14,45%



#### Prestatiegegevens 2014 [ton CO2]

Locatie	Aardgas	BS projecten	Leasewagens	Koude middelen	Elektriciteit	Zakelijk prive	VliegKM	Uitstoot CO2
Krimpen	784,03	142,00	329,92	-	1.195,13	34,25	53,45	2.538,77
Heijningen	274,28	12,57	194,20	-	409,33	25,71	16,37	932,47
Systems	94,78	43,31	73,58	-	205,80	6,90	2,82	427,19

#### Prestatiegegevens 2015 [ton CO2]

Locatie	Aardgas	BS projecten	Leasewagens	Koude middelen	Elektriciteit	Zakelijk prive	VliegKM	Uitstoot CO2
Krimpen	1.171,65	137,88	337,66	-	547,30	37,80	100,49	2.332,78
Heijningen	262,26	5,47	169,89	-	177,16	37,20	12,22	664,21
Systems	101,10	0,27	31,14	-	72,16	13,78	-	218,46

Onderwerp	2014		2015		Resultaat			
	CO2 uitstoot	Uitstoot p/u	CO2 uitstoot	Uitstoot p/u	CO2 totaal	Uitstoot p/u	% totaal	% p/u
Aardgas verbruik	1.190,37	0,00118	1.535,01	0,00131	344,64	0,00013	28,95%	10,58%
Brandstof projecten	197,43	0,00020	143,62	0,00012	-53,81	-0,00007	-27,25%	-37,62%
Bedrijfsautos/Lease wagens	643,17	0,00064	649,03	0,00055	5,86	-0,00009	0,91%	-13,47%
Koudemiddelen	-	-	-	-	0,00	0,00000	0,00%	0,00%
Elektriciteit	1.156,35	0,00115	796,63	0,00068	-359,72	-0,00047	-31,11%	-40,92%
Zakelijke KM prive auto	70,04	0,00007	88,78	0,00008	18,74	0,00001	26,75%	8,69%
Werkgerelateerde vlieg KM	76,40	0,00008	112,71	0,00010	36,31	0,00002	47,52%	26,50%
<b>Totale uitstoot CO2</b>	<b>3.333,76</b>	<b>0,00331</b>	<b>3.325,77</b>	<b>0,00284</b>	<b>-7,99</b>	<b>-0,00048</b>	<b>-0,24%</b>	<b>-14,45%</b>